

2023

CONGRESO INTERNACIONAL
INTERNACIONAL CONGRESS

LOS SEGUROS AGRARIOS EN EL ACTUAL CONTEXTO
CLIMÁTICO: SITUACIÓN Y PERSPECTIVAS

AGRICULTURAL INSURANCE IN THE CURRENT
CLIMATE CONTEXT: SITUATION AND PROSPECTS

AUTOR: DANIEL QUESADA SÁNCHEZ

TÍTULO DE LA PONENCIA: COMUNIDADES AUTÓNOMAS. JUNTA DE ANDALUCÍA

FECHA DE LA PONENCIA: 06 DE OCTUBRE DE 2023



GOBIERNO
DE ESPAÑA

MINISTERIO
DE AGRICULTURA, PESCA
Y ALIMENTACIÓN

ENTIDAD ESTATAL DE
SEGUROS AGRARIOS, O.A.
(ENESA)

U=23
PRESIDENCIA ESPAÑOLA
CONSEJO DE LA UNIÓN EUROPEA



2023
CONGRESO INTERNACIONAL
INTERNACIONAL CONGRESS

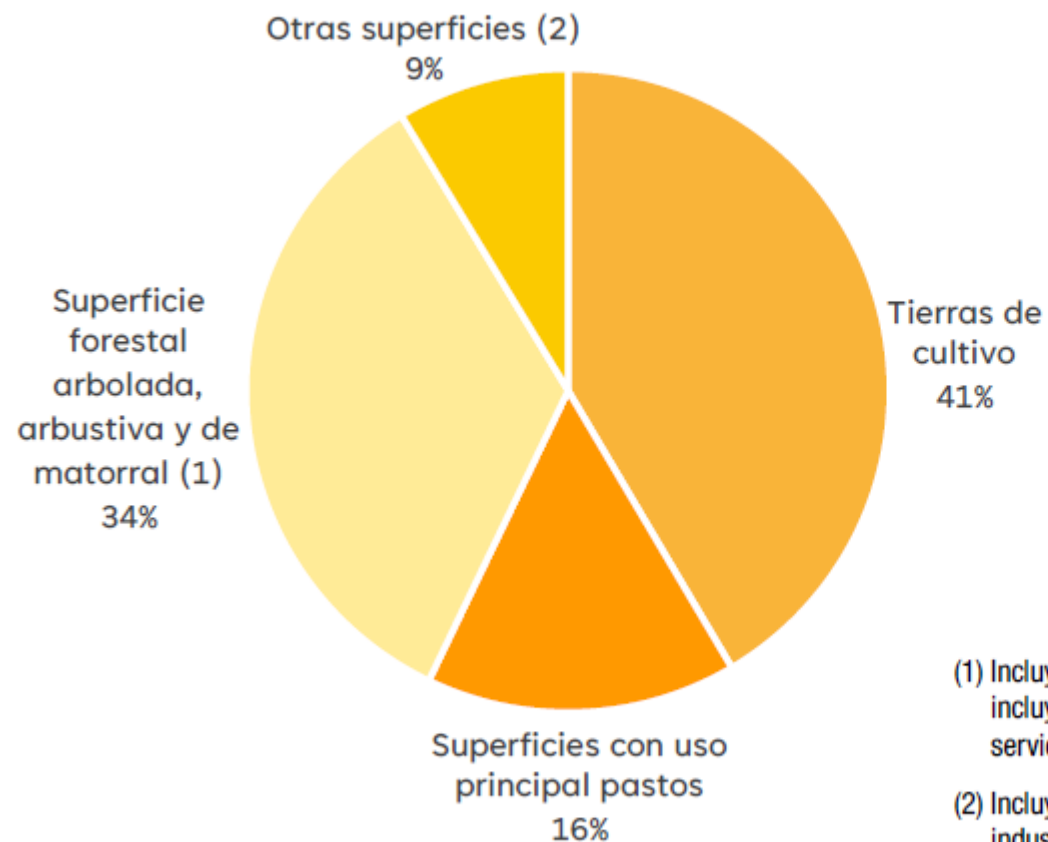
IMPORTANCIA DEL SECTOR AGRARIO EN LA CA DE ANDALUCÍA



Junta de Andalucía



Distribución general del suelo por usos y aprovechamientos



El 57% de la superficie andaluza (algo más de 5 millones de hectáreas) se destina a la actividad agraria, ya sea como tierras de cultivo o para pastos como uso principal.

(1) Incluye superficie de aprovechamiento secundario pastos. También incluye los terreno construcciones e infraestructuras destinadas al servicio del monte y del ganado.

(2) Incluye uso urbano, otros usos artificiales (vías de comunicación, industrias, minería, etc.) aguas y humedales.

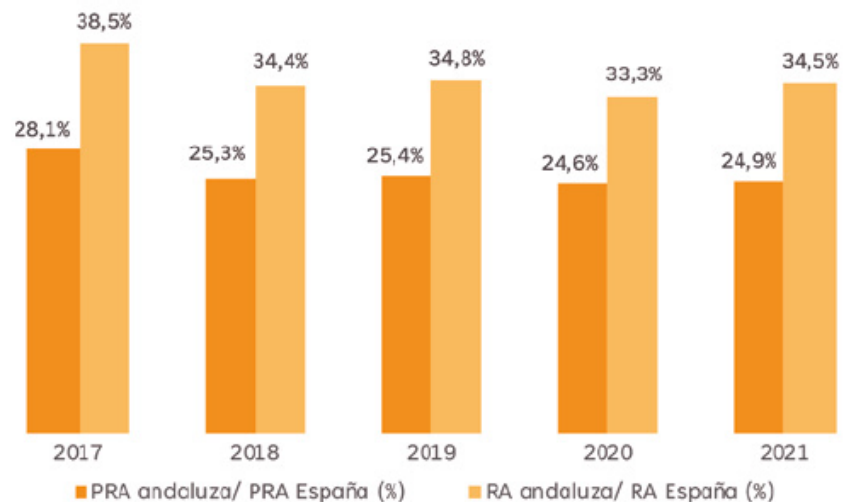


2023
CONGRESO INTERNACIONAL
INTERNACIONAL CONGRESS

INDICADORES ESTRUCTURALES AGRARIOS Y ALIMENTARIOS

Comparación de la Producción de la Rama Agraria y la Renta Agraria andaluzas con las de España y la UE27

Evolución del porcentaje de participación de la PRA y de la RA andaluzas en el total nacional



NOTA: datos de 2020 provisionales y datos de 2021 avance.

Fuente: Elaboración propia a partir de datos del MAPA (CEA resultados nacionales, serie 2016-2021) y de la CAPADR (Macromagnitudes agrarias de Andalucía, estimación a diciembre 2021).

La PRA andalusiana representó, en 2021, el 24,9% de la PRA nacional y el 3,2% de la comunitaria.

Por su parte, la RA andalusiana supuso el 34,5% de la RA española y el 6% de la comunitaria, en 2021.

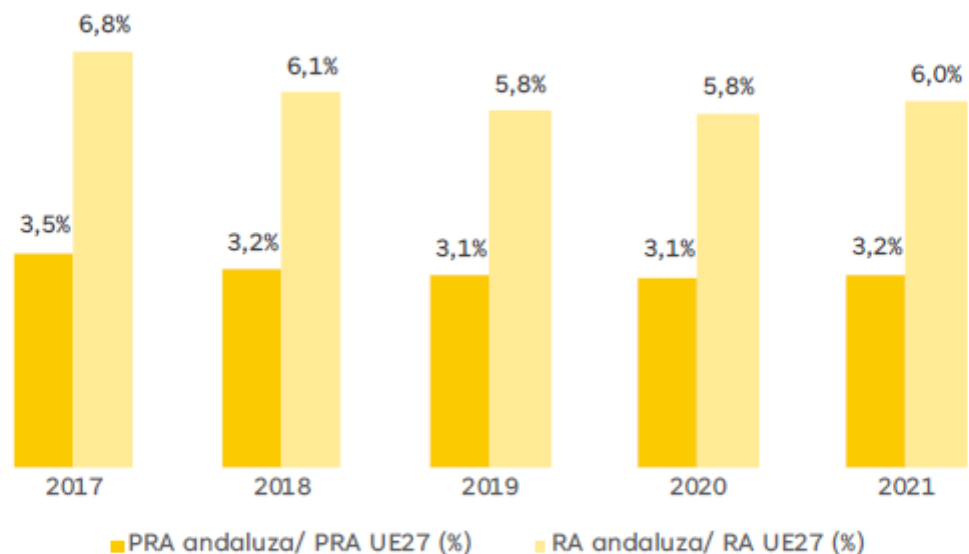


2023
CONGRESO INTERNACIONAL
INTERNACIONAL CONGRESS

INDICADORES ESTRUCTURALES AGRARIOS Y ALIMENTARIOS

Comparación de la Producción de la Rama Agraria y la Renta Agraria andaluzas con las de España y la UE27

Evolución del porcentaje de participación de la PRA y de la RA andaluzas en el total comunitario



NOTA: datos de 2020 provisionales y datos de 2021 avance.

Fuente: Elaboración propia a partir de datos del MAPA (CEA resultados nacionales, serie 2016-2021) y de la CAPADR (Macromagnitudes agrarias de Andalucía, estimación a diciembre 2021).



INDICADORES ESTRUCTURALES AGRARIOS Y ALIMENTARIOS

La participación en el Producto Interior Bruto (PIB) andaluz de la agricultura, ganadería, pesca y silvicultura (AGPS) es muy superior a la participación de la AGPS en el PIB nacional, el 7,1% frente al 3,1%, en 2020.

CUENTAS ECONÓMICAS REGIONALES	Andalucía			España			
	2019 (P)	2020 (A)	Var. 2020/19 (4)	2019 (P)	2020 (A)	Var. (%) 2020/19 (4)	
PIB (miles €)	165.000.524	150.556.999	-8,8%	1.244.375.000	1.121.948.000	-9,8%	
PIB/cápita (€)	19.530	17.747	-9,1%	26.417	23.693	-10,3%	
Participación (%) en el PIB (2)	AGPS (1)	5,7	7,1	1,4	2,6	3,1	0,5
	Industria (3)	10,5	10,4	-0,1	14,5	14,7	0,2
	Construcción	6,3	6,3	0	5,7	5,7	0,0
	Servicios	68,1	67,5	-0,6	67,9	67,7	-0,2

Fuente: Contabilidad Regional de España, Base 2010, INE.

(1) Agricultura, ganadería, pesca y silvicultura.

(2) PIB (100%) = AGPS + Industria y Otros + Construcción + Servicios + Impuestos netos sobre los productos.

(3) Industria extractiva y manufacturera; suministro de energía y agua, y actividades de saneamiento, gestión de residuos y descontaminación.

(4) Las diferencias entre dos porcentajes se expresan en términos absolutos (en puntos porcentuales).

(P) Estimación provisional

(A) Estimación avance.



ANDALUCÍA EN LA UE-27

Producciones más representativas en la UE-27. 2021

	UE (1000 t)	España (1000 t)	Andalucía (1000 t)	% And/España	% And/UE
Aguacate	144	117	97	82,8%	67,1%
Aceituna de mesa	896	653	502	76,9%	56,0%
Aceituna de almazara	12.206	6.606	5.258	79,6%	43,1%
Arándano	165	61	58	94,5%	35,1%
Pimiento	3.221	1.508	1.068	70,8%	33,2%
Calabacín	1.702	638	530	83,1%	31,2%
Fresa	1.215	361	351	97,2%	28,8%
Sandía	2.923	1.382	834	60,3%	28,5%
Pepino	2.498	746	672	90,1%	26,9%
Naranja	6.651	3.496	1.684	48,2%	25,3%
Almendra cáscara	518	371	126	33,8%	24,3%
Frambuesa	209	49	48	97,9%	22,9%
Arroz	1.165	633	187	29,6%	16,0%
Ajo	468	316	71	22,6%	15,3%



BALANCE SEGURO AGRARIO EJERCICIO 2022				
Comunidad Autónoma	Nº Decl.	Superficie (Ha)	Producción (Kg)	Capital asegurado
Andalucía	35.651	769.193,55	4.248.382.974	2.584.214.247,75
Aragón	34.681	819.440,77	4.037.168.118	1.345.403.051,78
Asturias	16.529	3.165,31	119.040.817	242.170.741,85
Baleares	621	6.713,08	49.787.981	29.414.866,51
Canarias	6.395	10.511,24	830.524.764	505.344.932,14
Cantabria	10.567	1.022,13	21.439.223	167.447.988,12
Castilla y León	75.055	2.414.172,73	8.577.525.403	2.480.310.469,51
Castilla-La Mancha	48.329	1.438.962,45	5.962.460.596	2.026.389.436,82
Cataluña	30.333	444.233,19	3.021.001.557	1.401.372.605,99
Extremadura	30.319	336.641,48	3.588.516.555	1.092.591.903,19
Galicia	42.979	22.497,79	640.046.029	930.291.078,57
La Rioja	6.174	97.789,86	588.807.838	292.176.035,70
Madrid	2.639	74.158,75	257.970.422	80.159.676,43
Murcia	8.947	107.341,31	1.660.903.123	1.284.269.417,45
Navarra	9.846	241.115,80	1.450.062.927	490.234.729,86
País Vasco	2.720	82.326,48	447.430.893	168.823.976,80
Valencia	27.537	170.381,32	2.731.247.929	1.223.849.488,61
España	389.322	7.039.667,24	38.232.317.149	16.344.464.647,08

*Actualizado a 22/09/2023

Compromiso y apoyo de las Comunidades Autónomas al Sistema Español de Seguros Agrarios Combinados (SAC)

Las **Comunidades Autónomas participan activamente** en el desarrollo del Sistema de Seguros Agrarios:

- A través de las **Comisiones Territoriales**, cuya presidencia ostentan, y con la **pertenencia a la Comisión General de ENESA** y a la **Comisión de Coordinación con las Comunidades Autónomas**.
- Mediante la **concesión de subvenciones** al coste del seguro a los productores asegurados, de manera complementaria a las concedidas por ENESA.
- Con la **divulgación** del SAC por medio de charlas y jornadas.

Compromiso y apoyo de las Comunidades Autónomas al Sistema Español de Seguros Agrarios Combinados (SAC)

COMISIONES TERRITORIALES

Normativa: Orden de 21 de noviembre de 1996, por la que se reestructura la Comisión General de la Entidad Estatal de Seguros Agrarios y se constituyen Comisiones Territoriales de Seguros Agrarios, estableciéndose su composición y funciones, modificada por la Orden de 7 de julio de 1998.

¿Qué son?: órganos de apoyo para el logro de los fines asignados a los Planes de Seguros Agrarios, para atender a los aspectos que afectan, sustancialmente, al ámbito de las diferentes Comunidades Autónomas.

GRUPOS DE TRABAJO

Compromiso y apoyo de las Comunidades Autónomas al Sistema Español de Seguros Agrarios Combinados (SAC)

COMISIONES TERRITORIALES

Funciones:

- El **análisis de las campañas de promoción y difusión** de los seguros agrarios y la **elaboración de propuestas** para su mejora, a efectos del aprovechamiento más eficiente de los recursos disponibles.
- La **elaboración de informes sobre el desarrollo y aplicación de los planes de seguros agrarios**, con fines de mejora de la extensión y calidad del seguro.
- La **elaboración de propuestas** con vistas al **mejor funcionamiento de las líneas de seguros agrarios**, en vigor, de especial interés en el ámbito de la Comunidad Autónoma.
- La **propuesta de realización de estudios técnicos y de viabilidad** y, en su caso, de inclusión de nuevos riesgos o producciones a incorporar al Sistema de Seguros Agrarios.
- Cualesquiera otras funciones que contribuyan al logro de la mejora del diseño y aplicación de los planes de seguros agrarios.

Subvenciones al fomento de la contratación del SAC de las Comunidades Autónomas. Junta de Andalucía

- **Marco legal en Andalucía:** *Decreto 63/1995, de 14 de marzo, por el que se regulan subvenciones a los seguros agrarios en Andalucía*
- **Convocatorias de subvenciones anuales** en base a la *Orden de 13 de abril de 2018, por la que se establecen las bases reguladoras de las subvenciones en régimen de concurrencia no competitiva de la Junta de Andalucía a la suscripción de seguros agrarios del Plan de Seguros Agrarios Combinados.*
- **Convocatoria de ayudas 2023:** 12 millones de euros
- **Objetivos a corto plazo:**
 - Pagar en el momento de la contratación de la póliza
 - Aumentar la dotación pública dedicada a la subvención del seguro agrario
 - Aumentar la cuantía máxima de la subvención al coste de la prima

Principales preocupaciones a nivel de las Comunidades Autónomas

- Consecuencias del **cambio climático**: Sequía
- **Fomento del aseguramiento**
- Incremento de los **costes de aseguramiento** por el fuerte aumento de la siniestralidad
- Coberturas del SAC



Futuro del SAC y papel de las Comunidades Autónomas


Las Comunidades Autónomas **podemos contribuir a la solidez** del Sistema **participando y colaborando** en:

- La **adaptación del seguro** a la situación planteada por el cambio climático
- El **apoyo presupuestario** dentro de las posibilidades de la Administración Autonómica
- El fomento de la **función divulgativa y didáctica**
- El **estudio de mejoras técnicas** que redunden en perfeccionar la eficacia del sistema
- El **estudio de nuevas coberturas** para llegar mejor a todos los productores

Futuro del SAC y papel de las Comunidades Autónomas

Otras políticas complementarias (algunos ejemplos en la CA de Andalucía)

- **Plan Soluciones y Obras frente a la Sequía** (plan S.O.S.), periodo 2022-2027. Inversión de 4.047 M € en infraestructuras hídricas en Andalucía. Especial hincapié en los sectores agrario, industrial y turístico. Una de las grandes prioridades del Plan es la depuración de aguas, que contará con una inversión de 2.000 M €
- **Ayudas a posteriori:**
 - Ayudas dirigidas a inversiones en **mejora de regadíos** en actuaciones de ámbito general, para la ejecución de los proyectos dirigidos a la modernización, transformación, consolidación de infraestructuras relacionadas con el uso y gestión del agua para el regadío
 - Ayudas para acometer las **inversiones** necesarias para prevenir los efectos de la sequía en **las explotaciones ganaderas** y garantizar su suministro de agua
 - Ayudas dirigidas a las personas titulares de **explotaciones agrícolas y ganaderas especialmente afectadas** por los efectos de la **sequía**. Reciente convocatoria para los sectores de porcino ibérico de cebo, apicultura, castaño y viñedo de vinificación



2023

CONGRESO INTERNACIONAL
INTERNACIONAL CONGRESS

LOS SEGUROS AGRARIOS EN EL ACTUAL CONTEXTO
CLIMÁTICO: SITUACIÓN Y PERSPECTIVAS

AGRICULTURAL INSURANCE IN THE CURRENT
CLIMATE CONTEXT: SITUATION AND PROSPECTS

GRACIAS

 @Seguro_Agrario