

INFORME SEMANTAL COYUNTURA

Índice:

- 1. Precios Medios Nacionales, comentarios y gráficos**
- 2. Precios en Mercados Representativos UE**
 - 1. Cereales**
 - 2. Vinos de mesa**
 - 3. Aceites y semillas**
 - 4. Frutas y Hortalizas**
 - 5. Vacuno**
 - 6. Ovino**
 - 7. Porcino**

10 febrero 2010



GOBIERNO
DE ESPAÑA

MINISTERIO
DE MEDIO AMBIENTE
Y MEDIO RURAL Y MARINO

SUBSECRETARÍA

SECRETARÍA GENERAL TÉCNICA

Publicación elaborada por la
Secretaría General Técnica
Subdirección General de Estadística



Edita

MINISTERIO DE MEDIO AMBIENTE Y MEDIO RURAL Y MARINO
SECRETARÍA GENERAL TÉCNICA

Se permite la utilización, copia o reproducción de los datos de este Boletín siempre que se cite expresamente su procedencia.

PRECIOS MEDIOS NACIONALES

-3-

CEREALES: Estabilidad en las cotizaciones de los cereales de referencia salvo en trigo blando panificable (-2,31%).

VINOS DE MESA: Sin cambios de tendencia en la comercialización de los vinos de mesa. Baja el blanco (-2,80%) y permanece estable el tinto.

ACEITES VEGETALES (▼): Retroceso de las cotizaciones de aceite de oliva, especialmente de los lampantes (-2,12%) y el de orujo (-1,99%). Ligerero retroceso del aceite de girasol refinado.

CITRICOS: Se aprecia la naranja (8,73%). Baján limón (-7,37%) y clementina (-1,71%).

HORTALIZAS (▲): Subidas apreciables en lechuga romana (35,73%) y pimiento verde italiano (39,67%). Pierde valor la patata (-9,80%).

VACUNO (=): Continúa la estabilidad de cotizaciones en el mercado del vacuno tanto en canales como en vivo.

OVINO (▼): Persiste la pesadez en la comercialización de los corderos, con retroceso de las cotizaciones (-2,19% para los de 9-19 kilos y -1,81% para los de 12-16 kilos).

PORCINO (▲): Siguen apreciándose las canales de porcino de capa blanca, especialmente la de 60%-55% de contenido magro (2,39%). Se aprecia el lechón para cebo (3,35%).

POLLOS (=): La cotización de la canal de pollo apenas experimenta variación.

HUEVOS (▲): Mientras permanece estable el valor de la docena de clase "L", sube la cotización de la clase "M" (1,30%).

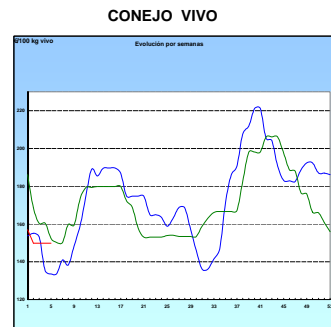
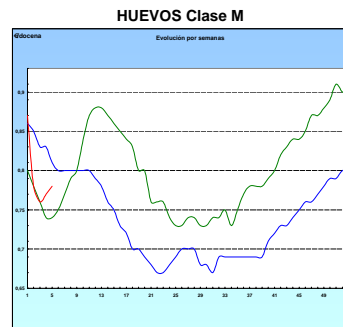
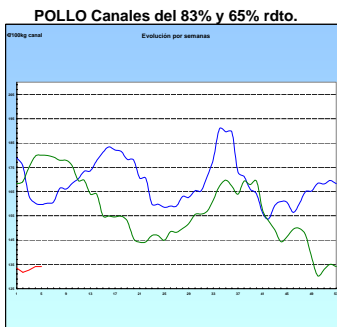
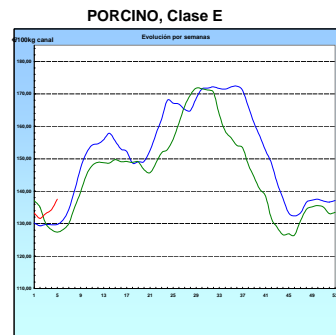
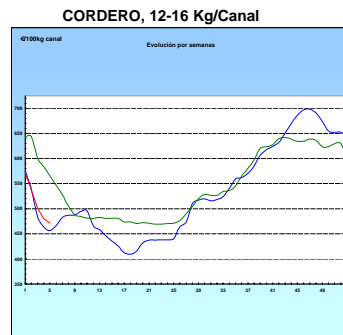
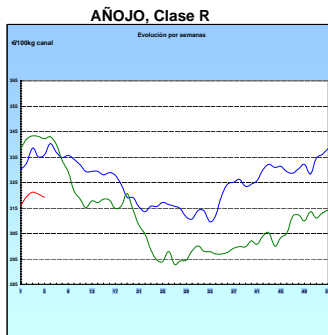
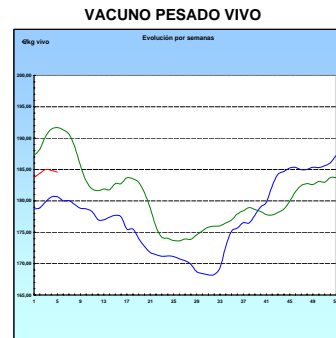
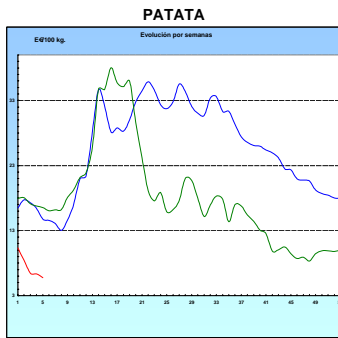
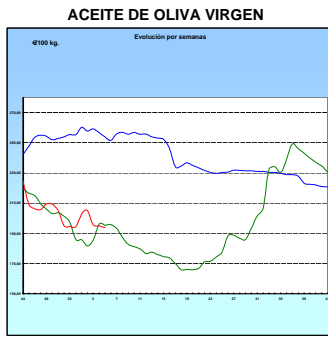
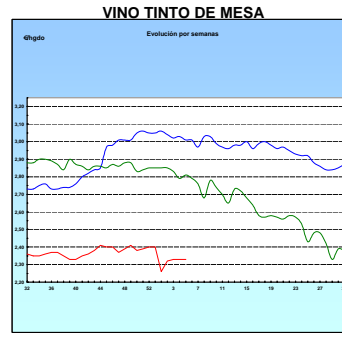
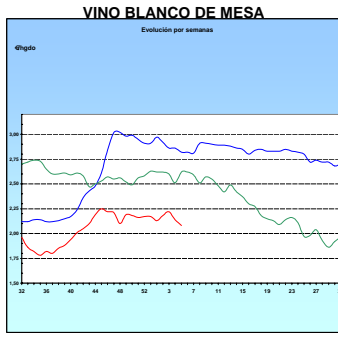
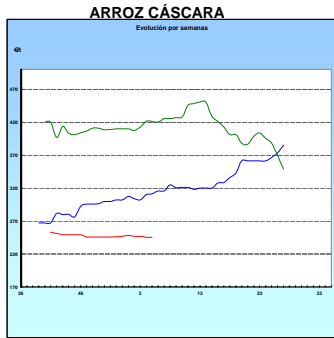
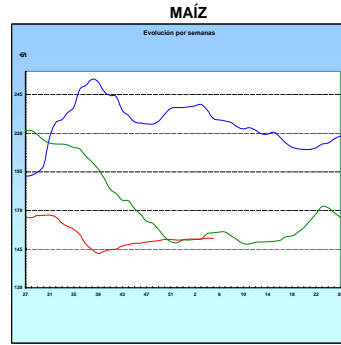
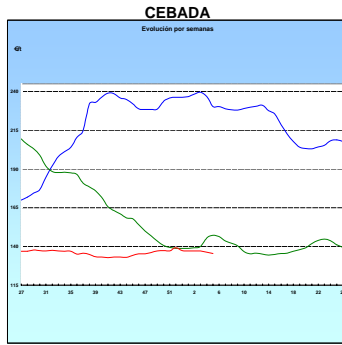
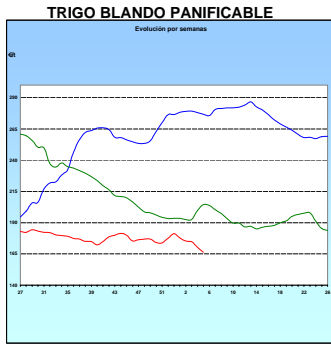
CONEJO (=): Estabilidad en la cotización del conejo de granja.

PRODUCTOS AGRICOLAS (especificaciones)		semana 4 25-31/01 2010	semana 5 1-7/02 2010	Variación semanal euros	Variación semanal %
AGRICOLAS					
(1)	Trigo blando panificable (€t)	170,23	166,29	-3,94	-2,31
(1)	Cebada pienso (€t)	136,22	135,36	-0,86	-0,63
(1)	Maíz grano (€t)	152,13	151,88	-0,25	-0,16
(4)	Arroz cáscara (€t)	245,16	245,08	-0,08	-0,03
(1)	Alfalfa (€t)	139,56	139,56	0,00	0,00
(2)	Vino blanco sin indicación geográfica (€hgdo)	2,14	2,08	-0,06	-2,80
(2)	Vino tinto sin indicación geográfica (€hgdo, 12p. color)	2,33	2,33	0,00	0,00
(3)	Aceite de oliva virgen de 0,8 a 2" (€100 kg)	195,01	193,75	-1,26	-0,65
(3)	Aceite de oliva lampante, más de 2" (€100 kg)	189,23	185,21	-4,02	-2,12
(3)	Aceite de orujo crudo (€100 kg)	75,41	73,91	-1,50	-1,99
(3)	Aceite girasol refinado (€100 kg)	74,83	74,50	-0,33	-0,44
(4)	Naranja grupo Navel (€100kg)	22,86	24,85	2,00	8,73
(4)	Clementina tardía (€100kg.)	38,80	38,14	-0,66	-1,71
(4)	Limón (€100 kg)	35,69	33,06	-2,63	-7,37
(4)	Manzana Golden (€100 kg)	30,50	30,50	0,00	0,00
(4)	Pera Blanquilla (€100kg)	52,50	52,50	0,00	0,00
(4)	Acelga (€100kg)	43,54	49,60	6,07	13,94
(4)	Cebolla (€100kg)	22,50	24,77	2,27	10,10
(4)	Lechuga Romana (€100 kg)	27,85	37,81	9,95	35,73
(4)	Pimiento verde tipo italiano (€100 kg)	73,11	102,11	29,00	39,67
(4)	Judía verde tipo plana (€100 kg)	199,37	196,50	-2,87	-1,44
(9)	Fresón (€100kg)	210,00	220,00	10,00	4,76
(4)	Tomate liso (€100 kg)	60,00	61,04	1,04	1,74
(4)	Patata (€100 kg)	6,37	5,75	-0,62	-9,80
GANADEROS					
(6)	Ternera, conjunto clases (€100 kg canal)	359,09	358,38	-0,71	-0,20
(6)	Añojo, buena conformación (€100 kg canal)	320,52	319,18	-1,34	-0,42
(6)	Bovino vivo, conjunto categorías (€100 kg vivo)	184,87	184,60	-0,27	-0,15
(6)	Corderos 9-19 kilos (€100 kg canal)	494,30	483,47	-10,83	-2,19
(6)	Corderos 12-16 kilos (€100 kg canal)	480,20	471,49	-8,71	-1,81
(6)	Porcino 60-55% magro (€100 kg canal)	134,29	137,50	3,21	2,39
(6)	Porcino 50-55% magro (€100 kg canal)	133,25	135,75	2,50	1,88
(6)	Porcino <50% magro (€100 kg canal)	130,90	133,40	2,50	1,91
(6)	Lechón 20 kg (€unidad)	42,03	43,44	1,41	3,35
(7)	Pollo, media canales del 83% y 65% rdto. (€100 kg canal)	134,09	134,04	-0,05	-0,04
(8)	Huevos - Clase L (€docena)	0,85	0,85	0,00	0,00
(8)	Huevos - Clase M (€docena)	0,77	0,78	0,01	1,30
(4)	Conejo 1,8-2,2 kilo, vivo (€100 kg)	149,88	149,84	-0,04	-0,03

Posición comercial: (1) Entrada industria ; (2) Salida bodega; (3) Salida almazara; (4) Granel; s/finca, almacén agricultor, alhóndiga lonja, granja; (5) Percibido por el agricultor; (6) Entrada matadero; (7) Salida muelle matadero; (8) Salida muelle centro de embalaje. (9) Salida central hortofrutícola

PRECIOS MEDIOS NACIONALES

■ antepenúltima campaña
■ penúltima campaña
■ campaña actual



I-2 PRECIOS EN MERCADOS REPRESENTATIVOS - CEREALES

Precios en €/t
Trigos Rgto. CE 1784/03

Precios de comercio al por mayor. Mercancía nacional y/o importada, sobre vehículo en posición almacén

PRODUCTO	MERCADO REPRESENTATIVO	Semana 25-31/01 2009	Semana 1-7/02 2009	Variación
TRIGO BLANDO PANIFICABLE	Alava	147,00	144,00	-3,00
	Albacete	149,00	146,60	-2,40
	Avila	138,50	137,00	-1,50
	Barcelona	157,00	154,00	-3,00
	Burgos	143,25	142,88	-0,37
	Cadiz	150,25	150,25	0,00
	Cantabria	142,00	138,00	-4,00
	Córdoba	156,00	153,00	-3,00
	Cuenca	150,00	146,00	-4,00
	Gerona	157,00	154,00	-3,00
	Huesca	151,00	145,00	-6,00
	León	144,00	144,00	0,00
	Orense	145,00	145,00	0,00
	Palencia	140,40	140,40	0,00
	Rioja	147,00	144,00	-3,00
	Salamanca	144,20	142,60	-1,60
	Sevilla	149,20	148,20	-1,00
	Soria	146,58	146,32	-0,26
	Tarragona	143,00	141,00	-2,00
	Teruel	145,00	142,00	-3,00
Valencia	150,00	145,00	-5,00	
Valladolid	139,18	134,18	-5,00	
Zamora	144,20	144,00	-0,20	
Zaragoza	147,00	143,00	-4,00	
TRIGO DURO	Burgos	165,50	162,00	-3,50
	Córdoba	156,00	153,00	-3,00
	Sevilla	151,40	150,20	-1,20
	Zamora	172,00	171,00	-1,00
	Zaragoza	159,00	156,00	-3,00

I-2 PRECIOS EN MERCADOS REPRESENTATIVOS - CEREALES

Precios en €/t
Cebada Rto. CE 1784/03

Precios de comercio al por mayor. Mercancía nacional y/o importada, sobre vehículo en posición almacén

PRODUCTO	MERCADO REPRESENTATIVO	Semana 25-31/01 2009	Semana 1-7/02 2009	Variación
CEBADA PIENSO	Alava	129,00	127,00	-2,00
	Albacete	124,80	123,20	-1,60
	Avila	125,50	124,00	-1,50
	Barcelona	137,00	135,00	-2,00
	Burgos	125,33	124,67	-0,66
	Cantabria	130,00	128,00	-2,00
	Ciudad Real	127,90	127,10	-0,80
	Coruña	132,00	132,00	0,00
	Gerona	137,00	135,00	-2,00
	Granada	132,00	132,00	0,00
	Guadalajara	124,50	124,50	0,00
	Huesca	127,00	124,40	-2,60
	Leon	130,00	130,00	0,00
	Lerida	133,00	130,00	-3,00
	Murcia	131,00	129,00	-2,00
	Navarra	129,00	127,00	-2,00
	Orense	137,00	137,00	0,00
	Palencia	124,20	124,20	0,00
	Rioja	129,00	127,00	-2,00
	Salamanca	130,60	129,00	-1,60
	Segovia	127,40	127,40	0,00
	Sevilla	136,81	132,01	-4,80
	Soria	126,58	124,20	-2,38
	Teruel	123,00	123,00	0,00
	Toledo	130,60	130,60	0,00
	Valencia	130,00	126,00	-4,00
Valladolid	124,07	121,46	-2,61	
Zaragoza	124,00	124,00	0,00	
CEBADA MALTA	Burgos	144,24	144,24	0,00
	Guadalajara	141,00	139,00	-2,00
	Huesca	135,00	132,00	-3,00
	Navarra	135,00	132,00	-3,00
	Palencia	144,24	144,24	0,00
	Segovia	151,00	149,00	-2,00

I-2 PRECIOS EN MERCADOS REPRESENTATIVOS - CEREALES

Precios en €/t
 Maíz Rgto. CE 1784/03
 Arroz cáscara Rgto. CE 1785/03

Maíz grano, precios de comercio al por mayor. Mercancía nacional y/o importada, sobre vehículo en almacén
 Arroz cáscara precios a salida almacén agricultor

PRODUCTO	MERCADO REPRESENTATIVO	Semana 25-31/01 2009	Semana 1-7/02 2009	Variación
MAIZ-GRANO	Albacete	151,20	149,60	-1,60
	Asturias	157,00	157,00	0,00
	Avila	150,00	150,00	0,00
	Badajoz	153,26	153,26	0,00
	Barcelona	151,00	149,00	-2,00
	Coruña	156,00	156,00	0,00
	Gerona	151,00	149,00	-2,00
	Huesca	142,20	140,60	-1,60
	León	147,00	147,00	0,00
	Lérida	148,00	145,00	-3,00
	Madrid	156,00	150,00	-6,00
	Murcia	154,00	149,00	-5,00
	Navarra	142,00	142,00	0,00
	Pontevedra	156,00	126,26	-29,74
	Rioja	143,00	143,00	0,00
	Salamanca	149,40	149,40	0,00
	Sevilla	157,20	155,01	-2,19
	Tarragona	149,00	146,00	-3,00
	Teruel	142,00	142,00	0,00
	Valencia	160,00	155,00	-5,00
Valladolid	144,99	144,99	0,00	
Zaragoza	142,00	142,00	0,00	
ARROZ CASCARA	Sevilla			
	Largo	231,67	230,00	-1,67
	Redondo	266,67	263,33	-3,34
	Valencia			
	Redondo(V.Bahía)	273,00	274,72	1,72
	Badajoz			
Redondo	247,70	252,00	4,30	
Medio	240,41	240,00	-0,41	
Largo	235,80	238,70	2,89	
ARROZ BLANCO EXTRA	Tarragona	650,00	650,00	0,00
	Valencia	575,00	575,00	0,00

1 **I-3 PRECIOS EN MERCADOS REPRESENTATIVOS**
VINOS BLANCO Y TINTO SIN INDICACION GEOGRAFICA
Reglamentos C.E 479/2008 y 436/2009

En €hgdo, salida bodega, a granel, pago al contado sin I.V.A.
Precio de vino tinto referido al producto de 12 puntos de color

PRODUCTO	MERCADO REPRESENTATIVO	Semana 25-31/01 2010	Semana 1-7/02 2010	Variación
VINO BLANCO	Albacete	1,88	1,88	0,00
	Badajoz	1,93	1,98	0,05
	Ciudad Real	2,33	2,24	-0,09
	Cuenca	1,79	1,79	0,00
	Huelva	2,00	2,00	0,00
	Toledo	2,23	2,10	-0,13
VINO TINTO	Albacete	2,26	2,29	0,03
	Ciudad Real	2,39	2,30	-0,09
	Cuenca	2,34	2,34	0,00
	Madrid	2,55	2,46	-0,09
	Murcia	2,36	2,44	0,08
	Toledo	2,28	2,31	0,03
	Valencia	2,35	2,35	0,00

I-4 PRECIOS EN MERCADOS REPRESENTATIVOS DE ACEITES

Aceites. Precios sobre almazara, en €/100 kg, sin I.V.A.Rgtos C.E. 865/04 y 826/08

Semilla de girasol. Precios en centros de demanda, en €/100 kg, sin I.V.A. Rgto C.E.E. 3405/93

PRODUCTO Y ESPECIFICACIONES	MERCADO REPRESENTATIVO	Semana 25-31/01 .2010	Semana 1-7/02 .2010	Variación
ACEITE DE OLIVA VIRGEN EXTRA Menos de 0,8°	Badajoz	207,35	213,35	6,00
	Ciudad Real	212,00	212,00	0,00
	Córdoba	207,20	200,25	-6,95
	Granada	195,00	195,00	0,00
	Jaén	205,84	205,84	0,00
	Málaga	209,15	210,50	1,35
	Sevilla	214,15	214,15	0,00
	Toledo	210,00	210,00	0,00
ACEITE DE OLIVA VIRGEN De 0,8° a 2°	Badajoz	198,30	201,30	3,00
	Córdoba	191,65	192,65	1,00
	Jaén	196,83	193,82	-3,01
	Sevilla	195,70	196,50	0,80
	Tarragona	192,32	192,32	0,00
ACEITE DE OLIVA LAMPANTE	Córdoba	190,75	185,40	-5,35
	Jaén	189,31	184,81	-4,50
	Sevilla	188,49	188,49	0,00
	Tarragona	184,81	183,31	-1,50
ACEITE DE OLIVA REFINADO	Córdoba	202,15	197,15	-5,00
	Jaén	204,34	198,33	-6,01
	Sevilla	203,00	203,00	0,00
	Tarragona	207,35	205,84	-1,51
ACEITE DE ORUJO CRUDO	Córdoba	76,00	74,50	-1,50
	Jaén	75,12	75,12	0,00
	Tarragona	75,13	72,12	-3,01
ACEITE DE ORUJO REFINADO	Córdoba	115,35	114,10	-1,25
	Jaén	114,19	114,19	0,00
	Tarragona	114,19	111,19	-3,01
ACEITE DE GIRASOL CRUDO	Córdoba	66,50	66,50	0,00
	Sevilla	62,00	63,00	1,00
ACEITE DE GIRASOL REFINADO	Córdoba	74,00	73,50	-0,50
	Sevilla	75,00	75,00	0,00
	Tarragona	75,50	75,00	-0,50

I-5 PRECIOS EN MERCADOS REPRESENTATIVOS - FRUTAS Y HORTALIZAS
PRECIOS DE PRODUCTOS NACIONALES

Mercados representativos de producción

Rgtos. CE 2.200/96, 659/97 y 877/04

En €/100 kg, a salida agrupación de productores, envasado, sin incluir I.V.A.

CITRICOS

PRODUCTO	MERCADO	VARIEDAD O TIPO	CAT.	CALIBRE mm.	DIA/MES				
					1/2	2/2	3/2	4/2	5/2
LIMON	Alicante	-	I	1-3	84,64	83,80	83,23	81,07	83,00
	Murcia	-	I	1-3	80,00	81,00	80,00	81,00	80,00
NARANJA	Alicante	Navelina	I	2-4	45,50	49,00	-	-	-
	Sevilla	Salustiana	I	2-4	-	53,48	53,48	-	-
	Valencia	Lane Late	I	2-4	52,24	52,24	52,24	52,24	-
	Valencia	Salustiana	I	2-4	56,00	-	-	-	-
CLEMENTINA	Castellón	-	I	1X2	78,08	78,08	78,08	78,08	78,08
	Valencia	-	I	1X2	76,42	76,42	76,42	76,42	-
MANDARINA	Castellón	-	I	1X2	73,10	73,10	73,10	73,10	-
	Valencia	-	I	1X2	74,94	74,94	74,94	74,94	-

FRUTAS DE PEPITA

PRODUCTO	MERCADO	VARIEDAD O TIPO	CAT.	CALIBRE mm.	DIA/MES				
					1/2	2/2	3/2	4/2	5/2
MANZANA	Girona	Fuji	I	70-80	45,32	45,32	45,32	45,32	45,32
	Girona	Gala	I	70-80	64,92	64,92	64,92	64,92	64,92
	Girona	Golden Delicious	I	70-80	46,94	46,94	46,94	46,94	46,94
	Girona	Granny Smith	I	70-80	45,99	45,99	45,99	45,99	45,99
	Lleida	Fuji	I	70-80	-	48,00	-	51,00	49,00
	Lleida	Gala	I	70-80	53,41	53,97	52,83	48,88	49,31
	Lleida	Golden Delicious	I	70-80	44,61	46,52	45,64	46,24	44,06
	Lleida	Granny Smith	I	70-80	38,00	38,00	-	38,00	39,73
	Lleida	Red Delicious	I	70-80	47,83	49,35	51,92	51,30	50,73
PERA	Lleida	Blanquilla	I	55-60	68,28	68,16	69,19	68,96	68,48
	Lleida	Conferencia	I	60-65	70,42	71,77	71,19	73,43	68,03
	Zaragoza	Blanquilla	I	55-60	62,82	-	63,27	-	60,60
	Zaragoza	Conferencia	I	60-65	71,43	-	73,13	-	73,13

I-5 PRECIOS EN MERCADOS REPRESENTATIVOS - FRUTAS Y HORTALIZAS

PRECIOS DE PRODUCTOS NACIONALES

Mercados representativos de producción

Rgtos. CE 2.200/96, 659/97 y 877/04

En €100 kg, a salida agrupación de productores, envasado, sin incluir I.V.A.

HORTALIZAS

PRODUCTO	MERCADO	VARIEDAD O TIPO	CAT.	CALIBRE mm.	DIA/MES				
					1/2	2/2	3/2	4/2	5/2
AJO	Cuenca	Blanco	I	50-80	127,44	127,44	127,44	127,44	127,44
	Cuenca	Morado	I	50-80	149,32	149,32	149,32	149,32	149,32
BERENJENA	Almería	Alargada	I	40y+	106,64	125,72	172,15	200,00	210,00
CALABACIN	Almería	-	I	-	173,14	183,21	189,22	180,91	176,58
CEBOLLA	Albacete	Amarilla	I	-	39,00	39,00	39,00	39,00	39,00
CHAMPIÑON	La Rioja	Cerrado	I	30-65	127,91	133,33	127,01	126,83	131,82
COLIFLOR	La Rioja	Coronada	I	-	36,36	36,36	36,36	36,36	36,36
FRESA	Huelva	-	I	-	218,00	222,00	215,00	217,00	219,00
JUDÍA VERDE	Almería	Plana	I	-	211,31	192,33	196,54	-	195,36
	Almería	Redonda	I	-	-	-	370,00	411,11	422,00
LECHUGA	Almería	Iceberg	I	400y+	148,26	148,26	137,84	-	-
	Murcia	Iceberg	I	400y+	138,00	138,00	138,00	138,00	138,00
PEPINO	Almería	Liso	I	-	73,39	88,01	106,87	106,52	108,82
PIMIENTO	Almería	Cuadrado color (rojo o amarillo)	I	70y+	86,34	83,83	81,97	-	88,19
	Almería	Verde alargado	I	40y+	106,67	111,11	127,78	-	131,00
TOMATE	Almería	Racimo	I	-	71,98	-	78,44	80,22	83,60
	Almería	Redondo	I	57-82	78,04	-	80,85	84,58	88,73
	Granada	Cereza	I	-	136,50	136,50	136,50	136,50	136,50
	Murcia	Racimo	I	-	130,00	130,00	130,00	130,00	130,00
	Murcia	Redondo	I	57-82	97,14	97,14	97,14	97,14	97,14
ZANAHORIA	Cádiz	-	I	-	55,83	55,83	55,83	55,83	55,83

I-6 PRECIOS EN MERCADOS REPRESENTATIVOS VACUNO Y OVINO

A) BOVINO

**1.- PRECIO MEDIO NACIONAL (Euro/100 kg Canal) DE CANALES DE BOVINO PESADO
SEGÚN MODELO COMUNITARIO DE CLASIFICACIÓN (RGTO 295/96).**

CATEGORÍA	CLASE DE CONFORMACIÓN Y DE ESTADO DE ENGRASAMIENTO	Semana 25/01-31/01 2010	Semana 01-07/02 2010	Variación
Categoría A: Canales de machos jóvenes sin castrar de más de un año y menos de dos años	Muy buena y poco cubierta (U-2)	349,68	355,19	5,51
	Muy buena y cubierta (U-3)	348,27	349,68	1,41
	Precio medio ponderado Categoría U	348,80	351,72	2,93
	Buena y poco cubierta (R-2)	292,13	292,52	0,39
	Buena y cubierta (R-3)	337,19	334,84	-2,35
	Precio medio ponderado Categoría R	320,52	319,19	-1,34
Categoría D: Canales de hembras que hayan parido	Mediocre y poco cubierta (P-2)	133,46	135,49	2,03
	Mediocre y cubierta (P-3)	162,39	162,39	0,00
	Precio medio ponderado Categoría P	152,85	153,52	0,67
	Buena y cubierta (R-3)	192,13	197,07	4,94
	Buena y grasa (R-4)	229,52	224,90	-4,62
	Precio medio ponderado Categoría R	201,48	204,04	2,55
Categoría E: Canales de otras hembras	Muy buena y poco cubierta (U-2)	299,35	304,35	5,00
	Muy buena y cubierta (U-3)	325,51	330,07	4,56
	Precio medio ponderado Categoría U	311,91	316,70	4,80
	Buena y poco cubierta (R-2)	263,18	267,59	4,41
	Buena y cubierta (R-3)	297,43	300,52	3,09
	Buena y grasa (R-4)	242,64	246,76	4,12
Categoría E: Canales de otras hembras	Precio medio ponderado Categoría R	274,56	278,44	3,89
	Menos buena y poco cubierta (O-2)	271,16	272,20	1,04
	Menos buena y cubierta (O-3)	283,98	285,78	1,80
	Menos buena y grasa (O-4)	292,33	295,81	3,48
	Precio medio ponderado Categoría O	277,40	278,86	1,46

L-6 PRECIOS EN MERCADOS REPRESENTATIVOS VACUNO Y OVINO**2.-PRECIO MEDIO NACIONAL DEL BOVINO (Euro/100 kg)**

BOVINO VIVO	Semana 25/01-31/01 2010	Semana 01-07/02 2010	Variación
Machos hasta 480 Kg. vivo	213,35	213,00	-0,35
Machos de más de 480 kg. vivo	190,78	190,78	0,00
Hembras que hayan parido	77,96	77,96	0,00
Otras hembras de hasta 380 Kg. vivo	210,37	209,89	-0,48
Otras hembras de más de 380 Kg. vivo	203,73	203,61	-0,12

3.-PRECIO MEDIO NACIONAL DE OTROS ANIMALES DE LA ESPECIE BOVINA (R(CE) 2273/2002).

OTROS BOVINOS	Semana 25/01-31/01 2010	Semana 01-07/02 2010	Variación
Terneros de ocho días a cuatro semanas			
tipo frisón/país	120,84	126,34	5,50
tipo cruzado	347,48	344,98	-2,50
<i>Media ponderada nacional (Euro/Cabeza)</i>	234,16	235,67	1,50
Bovinos ligeros comprendidos entre seis y doce meses			
tipo frisón/país	164,82	166,27	1,45
tipo cruzado	234,41	235,86	1,45
<i>Media ponderada nacional (Euro/100 kg Vivo)</i>	210,05	211,51	1,46

B) CORDEROS**1.-PRECIOS MEDIOS NACIONALES DE CANALES DE OVINO FRESCAS O REFRIGERADAS R(CE) 2529/01 y 315/02.**

CORDEROS I y II	Semana 25/01-31/01 2010	Semana 01-07/02 2010	Variación
Corderos I (12 a 13 kg/canal)	499,29	486,15	-13,14
Corderos II (13,1 a 16 kg/canal)	461,11	456,83	-4,28
<i>Media ponderada</i>	480,21	471,49	-8,71

2.-PRECIOS MEDIOS DE CANALES DE OVINO FRESCAS O REFRIGERADAS EN LOS MERCADOS NACIONALES REPRESENTATIVOS PARA LA C.E.

MERCADO REPRESENTATIVO	Semana 25/01-31/01 2010	Semana 01-07/02 2010	Variación
Barcelona	585,78	547,66	-38,12
Madrid	564,51	564,51	0,00
Valencia	627,74	597,81	-29,93
Albacete	447,80	447,80	0,00
Extremadura	429,30	429,30	0,00
Medina del Campo	451,66	451,66	0,00
Talavera de la Reina	462,39	450,33	-12,06
Zaragoza	541,22	515,42	-25,80
<i>Media ponderada nacional</i>	494,30	483,47	-10,83

PRECIOS EN MERCADOS REPRESENTATIVOS - PRODUCTOS GANADEROS**D) - PORCINO**

CLASIFICACIÓN EUROPEA (CEE) 1572/95.

Euro/100 kg Canal

MERCADO REPRESENTATIVO	Clase E			Clase U			Cat. II		
	Semana 25/01-31/01 2010	Semana 01-07/02 2010	Variación	Semana 25/01-31/01 2010	Semana 01-07/02 2010	Variación	Semana 25/01-31/01 2010	Semana 01-07/02 2010	Variación
LONJAS									
Ebro	130,02	132,89	2,87	129,01	131,19	2,18	127,47	129,65	2,18
Mercalleida	131,44	135,75	4,31	130,42	134,01	3,59	128,89	132,47	3,58
Segovia	135,89	140,55	4,66	134,83	138,75	3,92	141,37	145,29	3,92
Segura	134,80	139,12	4,32	133,76	137,35	3,59	131,83	135,42	3,59
Silleda	137,20	141,09	3,89	136,13	139,29	3,16	133,95	138,50	4,55
Conjunto de Lonjas Media Ponderada	133,18	137,20	4,03	132,14	135,45	3,31	131,58	135,08	3,50
MATADEROS Media Ponderada	135,41	137,81	2,39	134,36	136,05	1,69	130,23	131,73	1,50
Media Nacional	134,29	137,50	3,21	133,25	135,75	2,50	130,91	133,41	2,50

PRECIOS EN MERCADOS REPRESENTATIVOS - PRODUCTOS GANADEROS - PORCINO.**E) - PORCINO PRECOZ
LECHONES, OTRAS CALIDADES.****Euro/100 Kg vivo**

LECHONES	Semana 25/01-31/01 2010	Semana 01-07/02 2010	Variación
Normal.Base 20kg de peso.	210,15	217,20	7,05
Segovia.Base 20kg de peso.	210,00	220,00	10,00
Lleida.Base 20kg de peso.	195,00	202,50	7,50
CERDOS CEBADOS			
Categoría U	102,60	104,52	1,92
Cerdas de Desvieje			
Cerdas de Desvieje	47,75	49,45	1,70

F) -TRONCO IBÉRICO**Euro/100 kg Vivo**

LECHONES	Semana 25/01- 31/01 2010	Semana 01-07/02 2010	Variación
Base 23 Kg.	272,82	283,42	10,60
DESVIEJE			
Reproductores de desvieje	88,86	88,86	0,00
CEBADOS			
Marranillos, de 35 a 60 Kg.	205,95	211,00	5,05
Primals, de 60 a 100 Kg.	--	--	0,00
Cerdos cebados de pienso (extensivo)	148,01	148,28	0,27
Cerdos cebados de bellota	177,22	177,67	0,45

ISC



MINISTERIO
DE AGRICULTURA, PESCA
Y ALIMENTACIÓN

CENTRO DE PUBLICACIONES
Paseo de la Infanta Isabel, 1 - 28014 MADRID